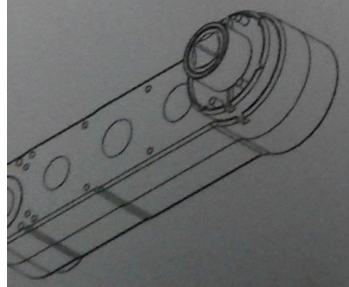
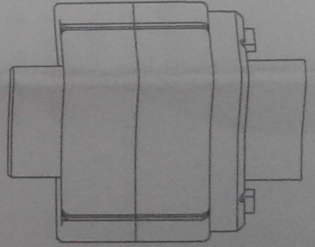
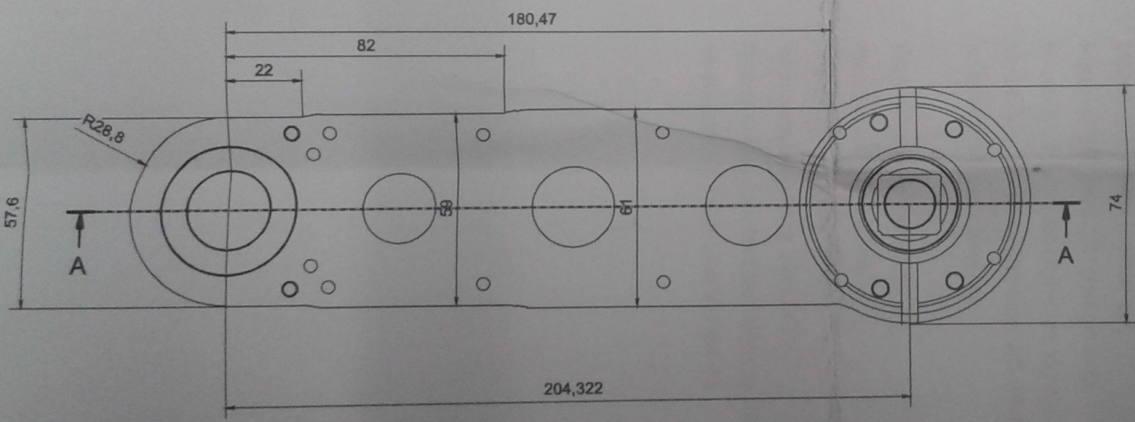


Stückliste			
PO	STK	NUMMER	BEZEICHNUNG
1	1	70936459	Zwischenring E0 - High-Line W8-64-44
2	1	70915391	Achse 16x48
3	1	70915390	Achse Doppelt abgesetzt
4	2	70915389	Achse Doppelt abgesetzt
5	1	70913454	Zwischenzahnrad - Q (schrägverz.)
6	1	70913453	Zwischenzahnrad - Q (schrägverz.)
7	1	70913452	Zwischenzahnrad - Q (schrägverz.)
8	1	70911109	Antriebszahnrad 3/4" - Q (schrägverz.)
9	1	70644404	Gehäuse-Unterteil High-Line W8-64-44
10	1	70644403	Gehäuse-Oberteil High-Line W8-64-44
11	16	44210010	Axial-Lagerscheibe DIN 5405 T3 - AS 3047
12	1	42210017	Nadelhülse DIN 618 - BK1616
13	2	42110160	Nadelhülse DIN 618 - HN2820
14	1	42110140	Nadelhülse DIN 618 - HK3020
15	1	42110039	Nadelhülse DIN 618 - HN2520
16	8	41010010	Axial-Nadelkranz DIN 5405 T2 - AXK 3047 TN
17	2	40110096	Radial-Schräggugellager DIN 628 3806 2Z
18	1	80644402	Kleinteilsortiment, High-Line W8-64-44

hbaurichtung nach Kundenvorgabe,
the Auftrag!



Technische Daten / Spezifikation			
Schutzscheibe / Hex-Dimension	DNIAZ	29	mm
Antriebsmoment / Input Torque	MO _{in}	363	Nm
Ablenkmoment / Output Torque	MO _{out}	300	Nm
Wirkungsgrad / Efficiency	η	0,85	
Übersetzung / Gear Ratio	i	4	
Gehäusestufen / Gear Stages		4	
Lübberting / Lubrication / Angle Head			
Kegelgruppe / Adapter Group		E0	

Änd.- Stt.		Folge		Koord.		Änderung		Datum		Name			
				Werkstoff				Oberflächenbehandlung					
Hinweis:						Wärmebehandlung							
Allgemeinsortiment nach										High-Line W8-64-44		Material	
Titelerstellung nach												Stückzahl	
Datum 28.01.2008		Name Prager		Blatt 1		Anzahl 1		Projekt 80644401		Rev.-St.			
Konstr.		Name		Blatt 1		Anzahl 1		Projekt 80644401		Rev.-St.			
Name		Name		Blatt 1		Anzahl 1		Projekt 80644401		Rev.-St.			
Unters.		Name		Blatt 1		Anzahl 1		Projekt 80644401		Rev.-St.			